

Grado Superior de Osteopatía Integrativa & Ortomolecular Aplicada



La Osteopatía es un enfoque asistencial diferente, el cual, a partir de un sistema de diagnóstico y tratamiento específico, pone especial atención en la estructura del individuo y en los problemas mecánicos que en la misma pueden aparecer.

Objetivos de la Formación

Con este curso el alumno consigue realizar un tratamiento íntegro desde el punto de vista holístico, restableciendo el equilibrio desde el punto de vista estructural, visceral y del sistema nervioso.

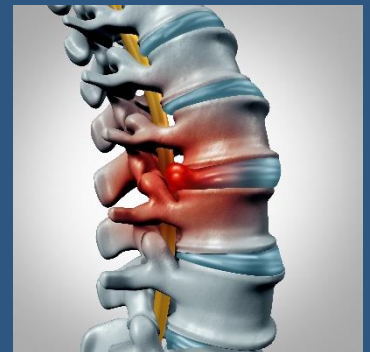
El alumno se hace consciente, y, recibe los conocimientos necesarios para entender, que, el trabajo bien realizado y con buen pronóstico, es aquel que se realiza desde la integración de los sistemas.

Cómo funciona la Osteopatía Integrativa y qué la diferencia de la Osteopatía básica.

La Osteopatía es una terapia reciente creada en los Estados Unidos cuyo promotor fue el Dr. Taylor-Still (1828-1917), quien enunció los grandes principios de esta terapia natural, está es dentro de las terapéuticas manuales, la madre de las terapias músculo esqueléticas. Se trata de una técnica completísima que contiene un método de diagnóstico clínico, de las diferentes disfunciones músculo esqueléticas, ligamentosas y viscerales. El tratamiento consiste en una serie de manipulaciones que restablecen la alineación y el funcionamiento adecuado de huesos, músculos, ligamentos, nervios y vísceras.

No obstante, a través de nuestra propia experiencia clínica y la evolución desde el punto de vista holístico e integrativo, hemos querido darle un enfoque diferente (sin por ello perder de vista la esencia de las bases en las que se cimienta la osteopatía) introduciendo otras materias y herramientas (conjuntamente a las asignaturas clásicas y troncales de la osteopatía) muy importantes dentro del curso como son la nutrición celular, la homotoxicología, la

La salud reside en el equilibrio.



homeopatía, la bioenergética, o la bioquímica entre otras muchas.

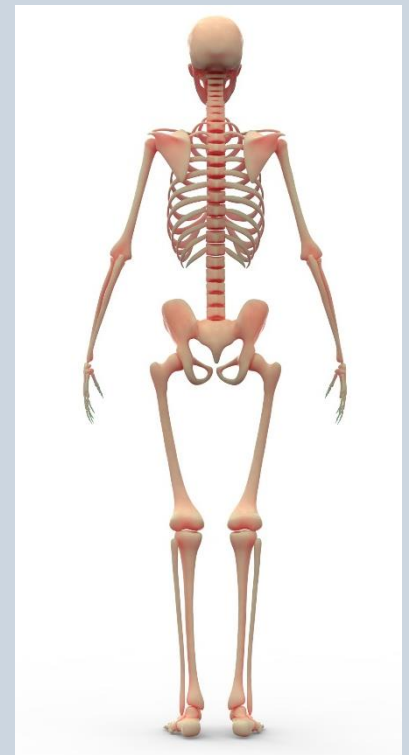
Esta visión renovada e integradora de la osteopatía, es a todas luces necesaria, ya que al igual que toda ciencia o disciplina terapéutica, está siempre sujeta a una constante evolución, lo cual incrementa el nivel profesional y resolutivo del profesional de la osteopatía concediéndole nuevas y valiosas herramientas a la hora de enfocar las múltiples alteraciones clínicas que se presentan en consulta diariamente.


Es la llamada Osteopatía Integrativa



Programa del Curso 1er curso

1. Introducción a la historia de esta terapéutica.
2. Visión vitalista del paciente a través de las 4 claves de la salud como la bioquímica, biomecánica, emoción y energía.
3. Test de acortamientos musculares.
4. Anatomía musculo-esquelética de la zona pélvica.
5. Fisiopatología de las alteraciones inflamatorias y degenerativas.
6. Batería de estiramientos.
7. Bioenergética.
8. Bioquímica: Descripción detallada de los valores sanguíneos más los especiales que deberemos tener en cuenta en osteopatía en anatomía patológica.
9. Anamnesis y exploración del paciente.
10. Concepto de manipulación vertebral.
11. Indicaciones y contraindicaciones de la Osteopatía.
12. Inserción e inervación de las cadenas musculares.
13. Explicación detallada de los biotipos que presenta cada cadena muscular y las alteraciones tanto emocionales como físicas que presentan.





14. Estudio de los remedios homeopáticos, complementos alimenticios y fisioterapéuticos más utilizados en Osteopatía.

15. Estudio de los complementos alimenticios en medicina biológica y ortomolecular para las alteraciones degenerativas.

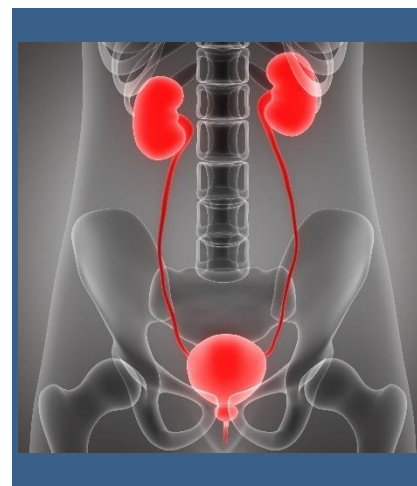
Pelvis, Sacro y Lumbar.

1. Fisiología y anatomía de la zona pélvica, sacro y raquis-lumbar.
2. Definición y tratamiento de las hernias discales.
3. Alteraciones somato-viscerales y su relación con las alteraciones del órgano y la emoción
4. Conocimiento de las pruebas diagnósticas alopáticas (radiografías, TAC, RSM, analíticas, densitometrías, etc...).
5. Patologías degenerativas.
6. Neuroanatomía de la zona pélvica, sacro y raquis lumbar.
7. Biomecánica de la zona pélvica, sacro y raquis-lumbar.
8. Testación y diagnóstico de lesiones osteopáticas en el sacro y lumbar.
9. Maniobras de corrección en la zona pélvica, sacro y raquis lumbar.

Programa del Curso 2º curso

Dorsal y parrilla costal (costillas).

1. Fisiología y anatomía del raquis dorsal, extremidades inferiores y superiores.
2. Neuroanatomía del raquis dorsal, extremidades inferiores y superiores.
3. Alteraciones somato-viscerales y su relación con las alteraciones del órgano y la emoción.
4. Biomecánica del raquis dorsal, extremidades inferiores y superiores.
5. Bioquímica: estudio del tejido conectivo.
6. Incidencia de hernias discales a este nivel.
7. Patologías degenerativas a nivel dorsal.
8. Remedios homotoxicológicos y homeopáticos para las alteraciones degenerativas e inflamatorias a nivel dorsal.
9. Nutrición celular.





10. Escoliosis.
11. Testación y diagnóstico de lesiones osteopáticas a nivel del raquis dorsal.
12. Manipulaciones de corrección en el raquis dorsal.

Extremidades inferiores (pie, rodilla, cadera).

1. Fisiología, biomecánica y anatomía de las extremidades inferiores.
2. Patologías degenerativas, síndrome metabólico del diabético, ácido úrico etc.
3. Diagnóstico y lesiones de las extremidades inferiores.
4. Manipulaciones de las extremidades inferiores.

Mandíbula y Cervicales.

1. Fisiología, biomecánica y de la ATM.
2. Patología de la mandíbula y su musculatura adyacente.
3. Introducción al método creado por el Dr. Silverio Di Rocca llamado R.M.P en el cual se enfoca de forma multidisciplinar el tratamiento de la ATM y su relación con las alteraciones de las cadenas musculares y bioquímicas.
4. Anatomía fisiología y biomecánica cervical.
5. Patología cervical y lesiones traumáticas.
6. Neuroanatomía cervical.
7. Testación y diagnóstico de lesiones cervicales.
8. Manipulaciones de correcciones de las cervicales.

Extremidades superiores (codo, hombro, clavícula, muñeca y mano)

1. Fisiología, biomecánica y anatomía de las extremidades superiores.
2. Diagnóstico y lesiones de las extremidades superiores.
3. Manipulaciones de las extremidades superiores.

Programa del Curso 3^{er} curso

VAMOS A INTEGRAR LAS 5 LEYES BIOLÓGICAS DE LA MEDICINA
GERMANICA CREADA POR EL DR. HAMER.

Visceral (aparato digestivo, respiración, etc.).

1. Consideraciones básicas.
2. Fisiología y anatomía torácica y abdominal.
3. Alteraciones fisiológicas y su relación emocional.
- 4 Bioquímica: funcionamiento del hígado más sus fases enzimáticas.
5. Enzimas que participan a nivel digestivo.
6. La importancia del segundo cerebro (sistema nervioso entérico)
7. Anatomopatología visceral y torácica.
8. Dermalgias reflejas.
9. Consecuencias patológicas posturales.
10. Anatomía palpatoria superficial y profunda.
11. Diafragma torácico.
12. Manipulaciones de corrección del abdomen y tórax.
13. Aparato genitourinario.
14. Fisiología y anatomía del aparato ginecológico.
15. Manipulaciones a nivel ginecológico.

Craneal.

1. Historia del nacimiento de la osteopatía craneal.
2. Bioenergética.
3. Relación emocional y las alteraciones craneales.
4. Neuroanatomía.
5. Nutrición ortomolecular a nivel del S.N.C.
6. Fisiología de la emoción.
7. Movimiento respiratorio primario.
8. Anatomía y fisiología del cráneo, encéfalo y sus líquidos en especial el LRC
9. Testación y corrección de las estructuras lesionadas a nivel craneal por mediación de manipulaciones miotensivas.



Duración: 33 seminarios.

Reserva de plaza 150 €

33 pagos de 160€

El Docente del curso. Dº Luis Ramos Candel.

- **Titulado en Medicina Ortomolecular por mediación de la ASSOCIATION FRANSAISE DE MEDICINE ORTOMOLECULARE septiembre del 2006.**
- **Diplomado en Homeopatía en CEDESNA 2008.**
- **DIPLOMADO EN NUTRICIÓN CELULAR ACTIVA EN EL INSTITUTO IRIS DE GIJÓN febrero 2015.**
- **DIPLOMADO SUPERIOR EN OSTEOPATÍA en CEDESNA 2009.**
- **TITULADO EN RMP (Rehabilitación miofuncional postural) en 2015.**
- **TITULADO EN OSTEOPATÍA SACROCRANEAL en CEDESNA 2010.**
- **Curso superior de QUIROMASAJE en KIREO Alcoy 2007.**
- **Curso de PNA (psiconeuroacupuntura) KIREO Alcoy (Alicante).**
- **Curso de Homeopatía práctica en CEDESNA julio 2005.**
- **Curso de acupuntura y dolor CEDESNA octubre 2005.**
- **Curso teórico práctico de TERAPIA SECUENCIAL Diciembre del 2006 CEDESNA.**
- **Curso de oligocatalisis (oligoterapia) en CEDESNA enero 2005.**
- **Curso de Radiología aplicada a la osteopatía en CEDESNA 2007, 2008 y 2010.**
- **Curso sobre patologías del raquis en osteopatía UNIVERSIDAD POLITÉCNICA DE VALENCIA.**
- **Curso teórico practico sobre diagnóstico y tratamiento de las dermalgias reflejas. CEDESNA octubre del 2005.**
- **En la actualidad cursa la licenciatura de PSICOLOGÍA en la Universidad de Valencia.**
- **Realizó el curso de enfermedades emergentes y reemergentes en el CENTRO DE ESTUDIOS AVANZADOS de Valencia. Marzo del 2007.**
- **Socio y Miembro nº17 de la AEPNA (asociación española de Psiconeuroacupuntura).**
- **Asistente a varios congresos por toda Nacional e Internacional sobre medicina Ortomolecular.**
- **CURSO de la NUEVA MEDICINA GERMÁNICA 11-3-2012.**
- **TITULADO EN ANÁLISIS CELULAR SANGUÍNEO EN MICROSCOPIO DE CAMPO OSCURO Y HLB. Con el profesor Pablo Lastras Palomo en SALUDBIO Jumilla (Murcia) marzo del 2016.**
- **Titulado en par biomagnético ESPASANA NATURAL Villena (Alicante). Junio del 2017.**

